C.P.A.S. DE RENDEUX

MODIFICATIONS BUDGÉTAIRES N°2

EXERCICE 2024

MODIFICATIONS BUDGÉTAIRES N°2

EXERCICE 2024

SERVICE ORDINAIRE

C.P.A.S. de RENDEUX 83044

Modification Budgétaire n° 2

Exercice : 2024 Service ordinaire

Extrait du registre aux délibérations du conseil de : C.P.A.S. de RENDEUX à la date du 14/11/2024.

Le Conseil,

Considérant que pour les motifs indiqués au tableau 2 reproduit d'autre part, certaines allocations prévues au budget doivent être révisées,

Décide :

Le budget ordinaire est modifié conformément aux indications portées au tableau 2 et le nouveau résultat du budget est arrêté aux chiffres figurant au tableau 1 ci-après :

Tableau 1 : Balance des recettes et des dépenses

	PREVISION			CONSEIL			TUTELLE		
	Recettes	Dépenses	Solde	Recettes	Dépenses	Solde	Recettes	Dépenses	Solde
Budget Initial / M.B. précédente	1.977.788,91	1.977.788,91		1.977.788,91	1.977.788,91				
Augmentation		22.764,62	-22.764,62		22.764,62	-22.764,62			
Diminution	5.258,80	28.023,42	22.764,62	5.258,80	28.023,42	22.764,62			
Résultat	1.972.530,11	1.972.530,11		1.972.530,11	1.972.530,11				

Tableau Récapitulatif Budget Ordinaire – Dépenses 2024 après la M.B. n°2

Fonctions	Personnel 000/70	Fonctionnement 000/71	Transferts 000/72	Dette 000/7x	Total '000/73	Facturation interne 000/74	Prélèvements 000/78	Total 000/75
000 Divers	0	0	0	0	0	0	0	0
009 Recettes & dépenses générales	0	4.112,92	0	124,00	4.236,92	0	0	4.236,92
019 Dette générale	0	0	0	0	0	0	0	0
029 Fonds	0	0	0	0	0	0	0	0
059 Assurances	13.373,60	5.477,93	0	0	18.851,53	0	0	18.851,53
123 Administration générale	258.194,42	54.595,58	22.456,85	0	335.246,85	0	0	335.246,85
129 Patrimoine privé	0	18.356,90	0	70.000,00	88.356,90	0	0	88.356,90
131 Services généraux	16.780,00	0	850,00	0	17.630,00	0	0	17.630,00
132 Dactylographie, expédition,...	0	0	0	0	0	0	0	0
133 Documentation, classement	0	0	0	0	0	0	0	0
134 Imprimerie	0	0	0	0	0	0	0	0
135 Economat, service central des achats	0	0	0	0	0	0	0	0
136 Services généraux : Parc automobile	0	0	0	0	0	0	0	0
137 Services généraux : Service des bâtiments	0	0	0	0	0	0	0	0
138 Services techniques	0	0	0	0	0	0	0	0
13801 Services généraux : Buanderie centrale	0	0	0	0	0	0	0	0
13802 Services généraux : Cuisine centrale	0	0	0	0	0	0	0	0
339 Service 101	0	0	0	0	0	0	0	0
699 Agriculture et sylviculture	0	1.092,04	0	0	1.092,04	0	0	1.092,04
779 Enseignement	0	0	0	0	0	0	0	0
789 Education Popul. et Arts	0	0	0	0	0	0	0	0
801 Action sociale	0	0	0	0	0	0	0	0
8011 Service de coordination sociale	0	0	0	0	0	0	0	0
8012 Consultations juridiques	0	0	0	0	0	0	0	0
8013 Médiation de dettes	0	1.547,50	1.816,90	0	3.364,40	3.500,00	0	6.864,40
8014 Réductions suite à tarif préférentiel	0	0	0	0	0	0	0	0
8015 Commission de suspension de fourniture d'energie et d'eau	40.850,00	0	48.917,68	0	89.767,68	0	0	89.767,68
8019 Autres actions sociales	0	0	2.768,00	0	2.768,00	0	0	2.768,00
802 Santé publique	0	0	0	0	0	0	0	0
8021 Coordination de soins à domicile	0	0	0	0	0	0	0	0
8029 Autres services de santé publique	0	0	0	0	0	0	0	0
830 Recettes et dépenses non ventilables	0	0	0	0	0	0	0	0
831 Aide sociale	142.635,40	8.000,26	491.708,92	0	642.344,58	0	0	642.344,58
833 Soins pour handicapés	0	0	0	0	0	0	0	0
8335 Institutions pour handicapés	0	0	0	0	0	0	0	0
83351 Internats	0	0	0	0	0	0	0	0

Fonctions	Personnel 000/70	Fonctionnement 000/71	Transferts 000/72	Dette 000/7x	Total 000/73	Facturation interne 000/74	Prélèvements 000/78	Total 000/75
83352 Semi-internats	0	0	0	0	0	0	0	0
83353 Institutions pour handicapés adultes	0	0	0	0	0	0	0	0
83354 Centres de jour	0	0	0	0	0	0	0	0
83355 Placement en famille	0	0	0	0	0	0	0	0
83356 Ateliers protégés	0	0	0	0	0	0	0	0
83359 Autres institutions pour handicapés	0	0	0	0	0	0	0	0
834 Personnes âgées	0	0	0	0	0	0	0	0
8340 Centres de services communs : personnes âgées	0	0	0	0	0	0	0	0
8341 Maison de repos et/ou MRS	0	0	0	0	0	0	0	0
8342 Services d'accueil de jour	0	0	0	0	0	0	0	0
8343 Activités pour personnes âgées	0	12.000,00	0	0	12.000,00	0	0	12.000,00
8349 Autres établissements pour personnes âgées	0	0	0	0	0	0	0	0
835 Enfance	0	0	0	0	0	0	0	0
8351 Etablissements pour enfants	0	8.673,58	4.500,00	0	13.173,58	0	0	13.173,58
8352 Actions en faveur de la jeunesse	20.177,85	12.127,98	0	0	32.305,83	0	0	32.305,83
8353 Aide à la jeunesse - adoption	0	0	0	0	0	0	0	0
8354 Aide en milieu ouvert	0	0	0	0	0	0	0	0
836 Maisons d'accueil	0	0	0	0	0	0	0	0
837 Initiative locale d'accueil des demandeurs d'asile	0	0	0	0	0	0	0	0
840 Recettes et dépenses non ventilables	0	0	0	0	0	0	0	0
844 Aides aux familles	0	0	0	0	0	0	0	0
8441 Services d'aide familiale	0	0	10.400,00	0	10.400,00	0	0	10.400,00
8442 Baby-sitting et service de garde à domicile	0	0	0	0	0	0	0	0
8443 Repas à domicile	160.846,46	140.099,87	186,99	0	301.133,32	0	0	301.133,32
8444 Service de dépannage à domicile	0	0	0	0	0	0	0	0
8445 Service de nettoyage	62.670,08	7.566,99	100,00	0	70.337,07	0	0	70.337,07
8446 Service de Télé-vigilance	0	1.500,00	0	0	1.500,00	0	0	1.500,00
8447 Magasins	0	0	0	0	0	0	0	0
8449 Autres services d'aide aux familles	52.670,00	158.179,44	281,73	0	211.131,17	0	0	211.131,17
845 Formation,réinsertion socioprofessionnelle	0	0	0	0	0	0	0	0
8451 Réinsertion socioprofessionnelle	0	1.000,00	99.490,60	0	100.490,60	9.250,00	0	109.740,60
8452 Entreprise de formation par le travail	0	0	0	0	0	0	0	0
8453 Régie de quartier	0	0	0	0	0	0	0	0
8459 Autres interventions de formation et réinsertion socioprof.	0	0	0	0	0	0	0	0
846 Insertion sociale	0	0	0	0	0	0	0	0

Fonctions	Personnel 000/70	Fonctionnement 000/71	Transferts 000/72	Dette 000/7x	Total 000/73	Facturation interne 000/74	Prélèvements 000/78	Total 000/75
871 Médecine sociale et préventive	0	0	0	0	0	0	0	0
8711 Dispensaires	0	0	0	0	0	0	0	0
8712 Soins à domicile	0	0	0	0	0	0	0	0
8713 Hygiène mentale-centres de santé mentale	0	0	0	0	0	0	0	0
8719 Autres actions en matière de santé	0	0	0	0	0	0	0	0
872 Institutions de soins	0	0	0	0	0	0	0	0
8721 Hôpitaux, sanatorium, maternités	0	0	0	0	0	0	0	0
8722 Maisons de cure et de convalescence	0	0	0	0	0	0	0	0
8729 Autres institutions de soins	0	0	0	0	0	0	0	0
920 Recettes et dépenses non ventilables	0	0	0	0	0	0	0	0
921 Services de logement	0	0	0	0	0	0	0	0
922 Habitations sociales	0	0	0	0	0	0	0	0
924 Habitations pour personnes âgées	0	0	0	0	0	0	0	0
925 Habitations pour non valides	0	0	0	0	0	0	0	0
926 Agences immobilières sociales	0	0	0	0	0	0	0	0
927 Logements de dépannage	0	0	0	0	0	0	0	0
928 Logements de transit et d'insertion	0	0	0	0	0	0	0	0
929 Autres actions en faveur du logement	0	0	0	0	0	0	0	0
999 Total exercice propre	0	0	0	0	0	0	0	0
Total	768.197,81	434.330,99	683.477,67	70.124,00	1.956.130,47	12.750,00		1.968.880,47
Balances exercice propre						Déficit	101.654,60	
Exercices antérieurs						Dépenses Ordinaire		3.649,64
						Déficit	0	
Totaux exercice propre + exercice antérieurs						Dépenses Ordinaire		1.972.530,11
069 Prélèvements								0
Total général								1.972.530,11
Résultat général						Mali	,00	

Tableau Récapitulatif Budget Ordinaire – Recettes 2024 après la M.B. n°2

Fonctions	Prestations 000/60	Transferts 000/61	Dette 000/62	Total 000/63	Facturation interne 000/64	Prélèvements 000/68	Total 000/65
000 Divers	0	0	0	0	0	0	0
009 Recettes & dépenses générales	0	926.960,00	17.712,86	944.672,86	0	0	944.672,86
019 Dette générale	0	0	0	0	0	0	0
029 Fonds	0	47.884,68	0	47.884,68	0	0	47.884,68
059 Assurances	1.678,46	1.000,00	0	2.678,46	0	0	2.678,46
123 Administration générale	578,97	2.520,28	0	3.099,25	0	0	3.099,25
129 Patrimoine privé	8.100,00	0	0	8.100,00	0	0	8.100,00
131 Services généraux	0	0	0	0	0	0	0
132 Dactylographie, expédition,...	0	0	0	0	0	0	0
133 Documentation, classement	0	0	0	0	0	0	0
134 Imprimerie	0	0	0	0	0	0	0
135 Economat, service central des achats	0	0	0	0	0	0	0
136 Services généraux : Parc automobile	0	0	0	0	0	0	0
137 Services généraux : Service des bâtiments	0	0	0	0	0	0	0
138 Services techniques	0	0	0	0	0	0	0
13801 Services généraux : Buanderie centrale	0	0	0	0	0	0	0
13802 Services généraux : Cuisine centrale	0	0	0	0	0	0	0
339 Service 101	0	0	0	0	0	0	0
699 Agriculture et sylviculture	4.532,44	0	0	4.532,44	0	0	4.532,44
779 Enseignement	0	0	0	0	0	0	0
789 Education Popul. et Arts	0	0	0	0	0	0	0
801 Action sociale	0	0	0	0	0	0	0
8011 Service de coordination sociale	0	0	0	0	0	0	0
8012 Consultations juridiques	0	0	0	0	0	0	0
8013 Médiation de dettes	0	1.896,40	0	1.896,40	0	0	1.896,40
8014 Réductions suite à tarif préférentiel	0	0	0	0	0	0	0
8015 Commission de suspension de fourniture d'energie et d'eau	0	75.021,37	0	75.021,37	0	0	75.021,37
8019 Autres actions sociales	0	2.768,00	0	2.768,00	0	0	2.768,00
802 Santé publique	0	0	0	0	0	0	0
8021 Coordination de soins à domicile	0	0	0	0	0	0	0
8029 Autres services de santé publique	0	0	0	0	0	0	0
830 Recettes et dépenses non ventilables	0	0	0	0	0	0	0
831 Aide sociale	779,65	335.425,65	0	336.205,30	12.750,00	0	348.955,30
833 Soins pour handicapés	0	0	0	0	0	0	0
8335 Institutions pour handicapés	0	0	0	0	0	0	0
83351 Internats	0	0	0	0	0	0	0
83352 Semi-internats	0	0	0	0	0	0	0
83353 Institutions pour handicapés adultes	0	0	0	0	0	0	0
83354 Centres de jour	0	0	0	0	0	0	0
83355 Placement en famille	0	0	0	0	0	0	0
83356 Ateliers protégés	0	0	0	0	0	0	0
83359 Autres institutions pour handicapés	0	0	0	0	0	0	0

Fonctions	Prestations 000/60	Transferts 000/61	Dette 000/62	Total 000/63	Facturation interne 000/64	Prélèvements 000/68	Total 000/65
834 Personnes âgées	0	0	0	0	0	0	0
8340 Centres de services communs : personnes âgées	0	0	0	0	0	0	0
8341 Maison de repos et/ou MRS	0	0	0	0	0	0	0
8342 Services d'accueil de jour	0	0	0	0	0	0	0
8343 Activités pour personnes âgées	5.000,00	0	0	5.000,00	0	0	5.000,00
8349 Autres établissements pour personnes âgées	0	0	0	0	0	0	0
835 Enfance	0	0	0	0	0	0	0
8351 Etablissements pour enfants	1.200,00	0	0	1.200,00	0	0	1.200,00
8352 Actions en faveur de la jeunesse	12.824,50	4.916,40	0	17.740,90	0	0	17.740,90
8353 Aide à la jeunesse - adoption	0	0	0	0	0	0	0
8354 Aide en milieu ouvert	0	0	0	0	0	0	0
836 Maisons d'accueil	0	0	0	0	0	0	0
837 Initiative locale d'accueil des demandeurs d'asile	0	0	0	0	0	0	0
840 Recettes et dépenses non ventilables	0	0	0	0	0	0	0
844 Aides aux familles	0	0	0	0	0	0	0
8441 Services d'aide familiale	0	0	0	0	0	0	0
8442 Baby-sitting et service de garde à domicile	0	0	0	0	0	0	0
8443 Repas à domicile	115.423,92	144,84	0	115.568,76	0	0	115.568,76
8444 Service de dépannage à domicile	0	0	0	0	0	0	0
8445 Service de nettoyage	22.551,44	0	0	22.551,44	0	0	22.551,44
8446 Service de Télé-vigilance	1 250,00	0	0	1.250,00	0	0	1.250,00
8447 Magasins	0	0	0	0	0	0	0
8449 Autres services d'aide aux familles	162.656,01	19.150,00	0	181.806,01	0	0	181.806,01
845 Formation,réinsertion socioprofessionnelle	0	0	0	0	0	0	0
8451 Réinsertion socioprofessionnelle	0	82.500,00	0	82.500,00	0	0	82.500,00
8452 Entreprise de formation par le travail	0	0	0	0	0	0	0
8453 Régie de quartier	0	0	0	0	0	0	0
8459 Autres interventions de formation et réinsertion socioprof.	0	0	0	0	0	0	0
846 Insertion sociale	0	0	0	0	0	0	0
871 Médecine sociale et préventive	0	0	0	0	0	0	0
8711 Dispensaires	0	0	0	0	0	0	0
8712 Soins à domicile	0	0	0	0	0	0	0
8713 Hygiène mentale-centres de santé mentale	0	0	0	0	0	0	0
8719 Autres actions en matière de santé	0	0	0	0	0	0	0
872 Institutions de soins	0	0	0	0	0	0	0
8721 Hôpitaux, sanatorium, maternités	0	0	0	0	0	0	0
8722 Maisons de cure et de convalescence	0	0	0	0	0	0	0
8729 Autres institutions de soins	0	0	0	0	0	0	0
920 Recettes et dépenses non ventilables	0	0	0	0	0	0	0
921 Services de logement	0	0	0	0	0	0	0
922 Habitations sociales	0	0	0	0	0	0	0

Fonctions	Prestations 000/60	Transferts 000/61	Dette 000/62	Total 000/63	Facturation interne 000/64	Prélèvements 000/68	Total 000/65
924 Habitations pour personnes âgées	0	0	0	0	0	0	0
925 Habitations pour non valides	0	0	0	0	0	0	0
926 Agences immobilières sociales	0	0	0	0	0	0	0
927 Logements de dépannage	0	0	0	0	0	0	0
928 Logements de transit et d'insertion	0	0	0	0	0	0	0
929 Autres actions en faveur du logement	0	0	0	0	0	0	0
999 Total exercice propre	0	0	0	0	0	0	0
Total	336.575,39	1.500.187,62	17.712,86	1.854.475,87	12.750,00		1.867.225,87
Balances exercice propre					Excédent	0	
Exercices antérieurs					Recettes Ordinaire		92.275,82
					Excédent	88.626,18	
Totaux exercice propre + exercice antérieurs					Recettes Ordinaire		1.959.501,69
069 Prélèvements							13.028,42
Total général							1.972.530,11
Résultat général					Boni	,00	

Tableau 2 : Détail de la MB n° 2 en Conseil

Exercice propre

Groupe fct : 069 Prélèvements

Article F/E/N°	Dépenses	Compte général	Ancien Montant	Majoration	Diminution	Nouveau Montant	Admis

Groupe fct : 069 Prélèvements

Article F/E/N°	Recettes	Compte général	Ancien Montant	Majoration	Diminution	Nouveau Montant	Admis
000/68	Prélèvements						
060/994-01	Prélèv. sur le fonds de réserve ordi dispo	78504	18.287,22		5.258,80	13.028,42	
069/000/68	Total Prélèvements		18.287,22		5.258,80	13.028,42	

Groupe fct : 123 Administration générale

Article F/E/N°	Dépenses	Compte général	Ancien Montant	Majoration	Diminution	Nouveau Montant	Admis
000/70	Personnel						
104/111-02	Traitements du personnel contractuel subsidié	62002	97.000,00		10.000,00	87.000,00	
104/113-02	Cot. patron. ONSSAPL pour le pers. contractuel subsidié	62202	28.000,00		2.000,00	26.000,00	
123/000/70	Total Personnel		270.194,42		12.000,00	258.194,42	
000/71	Fonctionnement						
104/123-19	FRS DOCUM/ABONNMT/ACH LIVRES	61316	1.750,00	1.000,00		2.750,00	
123/000/71	Total Fonctionnement		53.595,58	1.000,00		54.595,58	
000/72	Transferts						
121/415-01	CONTR.V.AS CH.TRAIT.& FONCT. *FG : solde paiement facture receveur SPW*	63412	17.103,94	2.908,50		20.012,44	
123/000/72	Total Transferts		19.548,35	2.908,50		22.456,85	
123/00073	Sous-Total Administration générale		343.338,35	3.908,50	12.000,00	335.246,85	
123/00075	Total Administration générale		343.338,35	3.908,50	12.000,00	335.246,85	

Groupe fct : 123 Administration générale

Article F/E/N°	Recettes	Compte général	Ancien Montant	Majoration	Diminution	Nouveau Montant	Admis

Groupe fct : 129 Patrimoine privé

Article F/E/N°	Dépenses	Compte général	Ancien Montant	Majoration	Diminution	Nouveau Montant	Admis
000/71	Fonctionnement						
124/125-10	IMPOTS,TX,RED.BIENS IMMEUBLES	61601	3.293,00	3.756,12		7.049,12	
129/000/71	Total Fonctionnement		14.600,78	3.756,12		18.356,90	
129/00073	Sous-Total Patrimoine privé		84.600,78	3.756,12		88.356,90	
129/00075	Total Patrimoine privé		84.600,78	3.756,12		88.356,90	

Groupe fct : 129 Patrimoine privé

Article F/E/N°	Recettes	Compte général	Ancien Montant	Majoration	Diminution	Nouveau Montant	Admis

Groupe fct : 8351 Etablissements pour enfants

Article F/E/N°	Dépenses	Compte général	Ancien Montant	Majoration	Diminution	Nouveau Montant	Admis
000/71	Fonctionnement						
8351/125-10	Impôts, taxes et redevances diverses sur biens immobiliers	61601	922,00		23,42	898,58	
8351/000/71	Total Fonctionnement		8.697,00		23,42	8.673,58	
8351/00073	Sous-Total Etablissements pour enfants		13.197,00		23,42	13.173,58	
8351/00075	Total Etablissements pour enfants		13.197,00		23,42	13.173,58	

Groupe fct : 8351 Etablissements pour enfants

Article F/E/N°	Recettes	Compte général	Ancien Montant	Majoration	Diminution	Nouveau Montant	Admis

Groupe fct : 8352 Actions en faveur de la jeunesse

Article F/E/N°	Dépenses	Compte général	Ancien Montant	Majoration	Diminution	Nouveau Montant	Admis
000/71	Fonctionnement						
8352/124-46	Achats de denrées alimentaires, boissons et repas préparés	60718	3.284,96	100,00		3.384,96	
8352/000/71	Total Fonctionnement		12.027,98	100,00		12.127,98	
8352/00073	Sous-Total Actions en faveur de la jeunesse		32.205,83	100,00		32.305,83	
8352/00075	Total Actions en faveur de la jeunesse		32.205,83	100,00		32.305,83	

Groupe fct : 8352 Actions en faveur de la jeunesse

Article F/E/N°	Recettes	Compte général	Ancien Montant	Majoration	Diminution	Nouveau Montant	Admis

Groupe fct : 8445 Service de nettoyage

Article F/E/N°	Dépenses	Compte général	Ancien Montant	Majoration	Diminution	Nouveau Montant	Admis
000/70	Personnel						
8445/111-02	Traitement du personnel APE	62002	57.870,00		12.000,00	45.870,00	
8445/113-02	COT.PAT.ONSSAPL PERS.APE	62202	16.700,00		4.000,00	12.700,00	
8445/000/70	Total Personnel		78.670,08		16.000,00	62.670,08	
8445/00073	Sous-Total Service de nettoyage		86.337,07		16.000,00	70.337,07	
8445/00075	Total Service de nettoyage		86.337,07		16.000,00	70.337,07	

Groupe fct : 8445 Service de nettoyage

Article F/E/N°	Recettes	Compte général	Ancien Montant	Majoration	Diminution	Nouveau Montant	Admis

Groupe fct : 8451 Réinsertion socioprofessionnelle

Article F/E/N°	Dépenses	Compte général	Ancien Montant	Majoration	Diminution	Nouveau Montant	Admis
000/72	Transferts						
84516/33301-06	Frais de personnel article 60§7	63813	79.000,00	12.000,00		91.000,00	
8451/000/72	Total Transferts		87.490,60	12.000,00		99.490,60	
8451/00073	Sous-Total Réinsertion socioprofessionnelle		88.490,60	12.000,00		100.490,60	
8451/00075	Total Réinsertion socioprofessionnelle		97.740,60	12.000,00		109.740,60	

Groupe fct : 8451 Réinsertion socioprofessionnelle

Article F/E/N°	Recettes	Compte général	Ancien Montant	Majoration	Diminution	Nouveau Montant	Admis

Certifié exact en ce qui concerne les excédents de recettes et les disponibles de dépenses

Date : 18 novembre 2024 Le Directeur financier

MODIFICATIONS BUDGÉTAIRES N°2

EXERCICE 2024

SERVICE EXTRAORDINAIRE

C.P.A.S. de RENDEUX 83044

Modification Budgétaire n° 2

Exercice : 2024 Service extraordinaire

Extrait du registre aux délibérations du conseil de : C.P.A.S. de RENDEUX à la date du 14/11/2024.

Le Conseil,

Considérant que pour les motifs indiqués au tableau 2 reproduit d'autre part, certaines allocations prévues au budget doivent être révisées,

Décide :

Le budget extraordinaire est modifié conformément aux indications portées au tableau 2 et le nouveau résultat du budget est arrêté aux chiffres figurant au tableau 1 ci-après :

Tableau 1 : Balance des recettes et des dépenses

	PREVISION			CONSEIL			TUTELLE		
	Recettes	Dépenses	Solde	Recettes	Dépenses	Solde	Recettes	Dépenses	Solde
Budget Initial / M.B. précédente	2.644.142,21	2.644.142,21		2.644.142,21	2.644.142,21				
Augmentation	70.000,00	70.000,00		70.000,00	70.000,00				
Diminution	15.000,00	15.000,00		15.000,00	15.000,00				
Résultat	2.699.142,21	2.699.142,21		2.699.142,21	2.699.142,21				

Tableau Récapitulatif Budget Extraordinaire – Dépenses 2024 après la M.B. n°2

Fonctions	Transferts 000/90	Investissements 000/91	Dette 000/92	Total 000/93	Facturation interne 000/94	Prélèvements 000/98	Total 000/95
000 Divers	0	0	0	0	0	0	0
009 Recettes & dépenses générales	0	0	0	0	0	0	0
019 Dette générale	0	0	0	0	0	0	0
029 Fonds	0	0	0	0	0	0	0
059 Assurances	0	0	0	0	0	0	0
123 Administration générale	0	7.500,00	0	7.500,00	0	0	7.500,00
129 Patrimoine privé	0	0	0	0	0	0	0
131 Services généraux	0	0	0	0	0	0	0
132 Dactylographie, expédition,...	0	0	0	0	0	0	0
133 Documentation, classement	0	0	0	0	0	0	0
134 Imprimerie	0	0	0	0	0	0	0
135 Economat, service central des achats	0	0	0	0	0	0	0
136 Services généraux : Parc automobile	0	0	0	0	0	0	0
137 Services généraux : Service des bâtiments	0	0	0	0	0	0	0
138 Services techniques	0	0	0	0	0	0	0
13801 Services généraux : Buanderie centrale	0	0	0	0	0	0	0
13802 Services généraux : Cuisine centrale	0	0	0	0	0	0	0
339 Service 101	0	0	0	0	0	0	0
699 Agriculture et sylviculture	0	0	0	0	0	0	0
779 Enseignement	0	0	0	0	0	0	0
789 Education Popul. et Arts	0	0	0	0	0	0	0
801 Action sociale	0	0	0	0	0	0	0
8011 Service de coordination sociale	0	0	0	0	0	0	0
8012 Consultations juridiques	0	0	0	0	0	0	0
8013 Médiation de dettes	0	0	0	0	0	0	0
8014 Réductions suite à tarif préférentiel	0	0	0	0	0	0	0
8015 Commission de suspension de fourniture d'energie et d'eau	0	0	0	0	0	0	0
8019 Autres actions sociales	0	0	0	0	0	0	0
802 Santé publique	0	0	0	0	0	0	0
8021 Coordination de soins à domicile	0	0	0	0	0	0	0
8029 Autres services de santé publique	0	0	0	0	0	0	0
830 Recettes et dépenses non ventilables	0	0	0	0	0	0	0
831 Aide sociale	0	0	0	0	0	0	0
833 Soins pour handicapés	0	0	0	0	0	0	0
8335 Institutions pour handicapés	0	0	0	0	0	0	0
83351 Internats	0	0	0	0	0	0	0
83352 Semi-internats	0	0	0	0	0	0	0
83353 Institutions pour handicapés adultes	0	0	0	0	0	0	0
83354 Centres de jour	0	0	0	0	0	0	0
83355 Placement en famille	0	0	0	0	0	0	0
83356 Ateliers protégés	0	0	0	0	0	0	0
83359 Autres institutions pour handicapés	0	0	0	0	0	0	0

Fonctions	Transferts 000/90	Investissements 000/91	Dette 000/92	Total 000/93	Facturation interne 000/94	Prélèvements 000/98	Total 000/95
834 Personnes âgées	0	0	0	0	0	0	0
8340 Centres de services communs : personnes âgées	0	0	0	0	0	0	0
8341 Maison de repos et/ou MRS	0	0	0	0	0	0	0
8342 Services d'accueil de jour	0	0	0	0	0	0	0
8343 Activités pour personnes âgées	0	0	0	0	0	0	0
8349 Autres établissements pour personnes âgées	0	0	0	0	0	0	0
835 Enfance	0	0	0	0	0	0	0
8351 Etablissements pour enfants	170.000,00	1.642,21	0	171.642,21	0	0	171.642,21
8352 Actions en faveur de la jeunesse	0	0	0	0	0	0	0
8353 Aide à la jeunesse - adoption	0	0	0	0	0	0	0
8354 Aide en milieu ouvert	0	0	0	0	0	0	0
836 Maisons d'accueil	0	0	0	0	0	0	0
837 Initiative locale d'accueil des demandeurs d'asile	0	0	0	0	0	0	0
840 Recettes et dépenses non ventilables	0	0	0	0	0	0	0
844 Aides aux familles	0	0	0	0	0	0	0
8441 Services d'aide familiale	0	0	0	0	0	0	0
8442 Baby-sitting et service de garde à domicile	0	0	0	0	0	0	0
8443 Repas à domicile	0	10.000,00	0	10.000,00	0	0	10.000,00
8444 Service de dépannage à domicile	0	0	0	0	0	0	0
8445 Service de nettoyage	0	0	0	0	0	0	0
8446 Service de Télé-vigilance	0	0	0	0	0	0	0
8447 Magasins	0	0	0	0	0	0	0
8449 Autres services d'aide aux familles	0	10.000,00	0	10.000,00	0	0	10.000,00
845 Formation,réinsertion socioprofessionnelle	0	0	0	0	0	0	0
8451 Réinsertion socioprofessionnelle	0	0	0	0	0	0	0
8452 Entreprise de formation par le travail	0	0	0	0	0	0	0
8453 Régie de quartier	0	0	0	0	0	0	0
8459 Autres interventions de formation et réinsertion socioprof.	0	0	0	0	0	0	0
846 Insertion sociale	0	0	0	0	0	0	0
871 Médecine sociale et préventive	0	0	0	0	0	0	0
8711 Dispensaires	0	0	0	0	0	0	0
8712 Soins à domicile	0	0	0	0	0	0	0
8713 Hygiène mentale-centres de santé mentale	0	0	0	0	0	0	0
8719 Autres actions en matière de santé	0	0	0	0	0	0	0
872 Institutions de soins	0	0	0	0	0	0	0
8721 Hôpitaux, sanatorium, maternités	0	0	0	0	0	0	0
8722 Maisons de cure et de convalescence	0	0	0	0	0	0	0
8729 Autres institutions de soins	0	0	0	0	0	0	0
920 Recettes et dépenses non ventilables	0	0	0	0	0	0	0
921 Services de logement	0	0	0	0	0	0	0
922 Habitations sociales	0	0	0	0	0	0	0

Fonctions	Transferts 000/90	Investissements 000/91	Dette 000/92	Total 000/93	Facturation interne 000/94	Prélèvements 000/98	Total 000/95
924 Habitations pour personnes âgées	0	0	0	0	0	0	0
925 Habitations pour non valides	0	0	0	0	0	0	0
926 Agences immobilières sociales	0	0	0	0	0	0	0
927 Logements de dépannage	0	0	0	0	0	0	0
928 Logements de transit et d'insertion	0	0	0	0	0	0	0
929 Autres actions en faveur du logement	0	0	0	0	0	0	0
999 Total exercice propre	0	0	0	0	0	0	0
Total	170.000,00	29.142,21		199.142,21			199.142,21
Balances exercice propre					Déficit	0	
Exercices antérieurs					Dépenses Extraordinaire		2.457.262,26
					Déficit	2.457.262,26	
Totaux exercice propre + exercice antérieurs					Dépenses Extraordinaire		2.656.404,47
069 Prélèvements							42.737,74
Total général							2.699.142,21
Résultat général					Mali	0	

Tableau Récapitulatif Budget Extraordinaire – Recettes 2024 après la M.B. n°2

Fonctions	Transferts 000/80	Investissements 000/81	Dette 000/82	Total 000/83	Facturation interne 000/84	Prélèvements 000/88	Total 000/85
000 Divers	0	0	0	0	0	0	0
009 Recettes & dépenses générales	0	0	0	0	0	0	0
019 Dette générale	0	0	0	0	0	0	0
029 Fonds	0	0	0	0	0	0	0
059 Assurances	0	0	0	0	0	0	0
123 Administration générale	0	0	0	0	0	0	0
129 Patrimoine privé	0	0	2.500.000,00	2.500.000,00	0	0	2.500.000,00
131 Services généraux	0	0	0	0	0	0	0
132 Dactylographie, expédition,...	0	0	0	0	0	0	0
133 Documentation, classement	0	0	0	0	0	0	0
134 Imprimerie	0	0	0	0	0	0	0
135 Economat, service central des achats	0	0	0	0	0	0	0
136 Services généraux : Parc automobile	0	0	0	0	0	0	0
137 Services généraux : Service des bâtiments	0	0	0	0	0	0	0
138 Services techniques	0	0	0	0	0	0	0
13801 Services généraux : Buanderie centrale	0	0	0	0	0	0	0
13802 Services généraux : Cuisine centrale	0	0	0	0	0	0	0
339 Service 101	0	0	0	0	0	0	0
699 Agriculture et sylviculture	0	0	0	0	0	0	0
779 Enseignement	0	0	0	0	0	0	0
789 Education Popul. et Arts	0	0	0	0	0	0	0
801 Action sociale	0	0	0	0	0	0	0
8011 Service de coordination sociale	0	0	0	0	0	0	0
8012 Consultations juridiques	0	0	0	0	0	0	0
8013 Médiation de dettes	0	0	0	0	0	0	0
8014 Réductions suite à tarif préférentiel	0	0	0	0	0	0	0
8015 Commission de suspension de fourniture d'energie et d'eau	0	0	0	0	0	0	0
8019 Autres actions sociales	0	0	0	0	0	0	0
802 Santé publique	0	0	0	0	0	0	0
8021 Coordination de soins à domicile	0	0	0	0	0	0	0
8029 Autres services de santé publique	0	0	0	0	0	0	0
830 Recettes et dépenses non ventilables	0	0	0	0	0	0	0
831 Aide sociale	0	0	0	0	0	0	0
833 Soins pour handicapés	0	0	0	0	0	0	0
8335 Institutions pour handicapés	0	0	0	0	0	0	0
83351 Internats	0	0	0	0	0	0	0
83352 Semi-internats	0	0	0	0	0	0	0
83353 Institutions pour handicapés adultes	0	0	0	0	0	0	0
83354 Centres de jour	0	0	0	0	0	0	0
83355 Placement en famille	0	0	0	0	0	0	0
83356 Ateliers protégés	0	0	0	0	0	0	0
83359 Autres institutions pour handicapés	0	0	0	0	0	0	0

Fonctions	Transferts 000/80	Investissements 000/81	Dette 000/82	Total 000/83	Facturation interne 000/84	Prélèvements 000/88	Total 000/85
834 Personnes âgées	0	0	0	0	0	0	0
8340 Centres de services communs : personnes âgées	0	0	0	0	0	0	0
8341 Maison de repos et/ou MRS	0	0	0	0	0	0	0
8342 Services d'accueil de jour	0	0	0	0	0	0	0
8343 Activités pour personnes âgées	0	0	0	0	0	0	0
8349 Autres établissements pour personnes âgées	0	0	0	0	0	0	0
835 Enfance	0	0	0	0	0	0	0
8351 Etablissements pour enfants	0	0	0	0	0	0	0
8352 Actions en faveur de la jeunesse	0	0	0	0	0	0	0
8353 Aide à la jeunesse - adoption	0	0	0	0	0	0	0
8354 Aide en milieu ouvert	0	0	0	0	0	0	0
836 Maisons d'accueil	0	0	0	0	0	0	0
837 Initiative locale d'accueil des demandeurs d'asile	0	0	0	0	0	0	0
840 Recettes et dépenses non ventilables	0	0	0	0	0	0	0
844 Aides aux familles	0	0	0	0	0	0	0
8441 Services d'aide familiale	0	0	0	0	0	0	0
8442 Baby-sitting et service de garde à domicile	0	0	0	0	0	0	0
8443 Repas à domicile	0	0	0	0	0	0	0
8444 Service de dépannage à domicile	0	0	0	0	0	0	0
8445 Service de nettoyage	0	0	0	0	0	0	0
8446 Service de Télé-vigilance	0	0	0	0	0	0	0
8447 Magasins	0	0	0	0	0	0	0
8449 Autres services d'aide aux familles	0	0	0	0	0	0	0
845 Formation,réinsertion socioprofessionnelle	0	0	0	0	0	0	0
8451 Réinsertion socioprofessionnelle	0	0	0	0	0	0	0
8452 Entreprise de formation par le travail	0	0	0	0	0	0	0
8453 Régie de quartier	0	0	0	0	0	0	0
8459 Autres interventions de formation et réinsertion socioprof.	0	0	0	0	0	0	0
846 Insertion sociale	0	0	0	0	0	0	0
871 Médecine sociale et préventive	0	0	0	0	0	0	0
8711 Dispensaires	0	0	0	0	0	0	0
8712 Soins à domicile	0	0	0	0	0	0	0
8713 Hygiène mentale-centres de santé mentale	0	0	0	0	0	0	0
8719 Autres actions en matière de santé	0	0	0	0	0	0	0
872 Institutions de soins	0	0	0	0	0	0	0
8721 Hôpitaux, sanatorium, maternités	0	0	0	0	0	0	0
8722 Maisons de cure et de convalescence	0	0	0	0	0	0	0
8729 Autres institutions de soins	0	0	0	0	0	0	0
920 Recettes et dépenses non ventilables	0	0	0	0	0	0	0
921 Services de logement	0	0	0	0	0	0	0
922 Habitations sociales	0	0	0	0	0	0	0

Fonctions	Transferts 000/80	Investissements 000/81	Dette 000/82	Total 000/83	Facturation interne 000/84	Prélèvements 000/88	Total 000/85
924 Habitations pour personnes âgées	0	0	0	0	0	0	0
925 Habitations pour non valides	0	0	0	0	0	0	0
926 Agences immobilières sociales	0	0	0	0	0	0	0
927 Logements de dépannage	0	0	0	0	0	0	0
928 Logements de transit et d'insertion	0	0	0	0	0	0	0
929 Autres actions en faveur du logement	0	0	0	0	0	0	0
999 Total exercice propre	0	0	0	0	0	0	0
Total			2.500.000,00	2.500.000,00			2.500.000,00
Balances exercice propre					Excédent	2.300.857,79	
Exercices antérieurs					Recettes Extraordinaire		0
					Excédent	0	
Totaux exercice propre + exercice antérieurs					Recettes Extraordinaire		2.500.000,00
069 Prélèvements							199.142,21
Total général							2.699.142,21
Résultat général					Boni	0	

Exercice propre

Groupe fct : 069 Prélèvements

Article F/E/N°	Dépenses	Compte général	Ancien Montant	Majoration	Diminution	Nouveau Montant	Admis

Groupe fct : 069 Prélèvements

Article F/E/N°	Recettes	Compte général	Ancien Montant	Majoration	Diminution	Nouveau Montant	Admis
000/88	Prélèvements						
060/995-51	Prélèvement sur le fonds de réserves extraordinaires		144.142,21	70.000,00	15.000,00	199.142,21	
20200011	*Extension milieu d'accueil*	*78605*	*100.000,00*	*70.000,00*		*170.000,00*	
20240004	*Equipement Crèche*	*78605*	*15.000,00*		*15.000,00*		
069/000/88	Total Prélèvements		144.142,21	70.000,00	15.000,00	199.142,21	

Groupe fct : 8351 Etablissements pour enfants

Article F/E/N°	Dépenses	Compte général	Ancien Montant	Majoration	Diminution	Nouveau Montant	Admis
000/90	Transferts						
8351/635-51	Subsides en capital à des fins spécifiques aux autres P.P.		100.000,00	70.000,00		170.000,00	
20200011	*Extension milieu d'accueil*	*25611*	*100.000,00*	*70.000,00*		*170.000,00*	
8351/000/90	Total Transferts		100.000,00	70.000,00		170.000,00	
000/91	Investissements						
8351/741-98	Achat de mobilier divers		15.000,00		15.000,00		
20240004	*Equipement Crèche*	*23091*	*15.000,00*		*15.000,00*		
8351/000/91	Total Investissements		16.642,21		15.000,00	1.642,21	
8351/00093	Sous-Total Etablissements pour enfants		116.642,21	70.000,00	15.000,00	171.642,21	
8351/00095	Total Etablissements pour enfants		116.642,21	70.000,00	15.000,00	171.642,21	

Groupe fct : 8351 Etablissements pour enfants

Article F/E/N°	Recettes	Compte général	Ancien Montant	Majoration	Diminution	Nouveau Montant	Admis

Certifié exact en ce qui concerne les excédents de recettes et les disponibles de dépenses

Date : 18 novembre 2024 Le Directeur financier

MODIFICATIONS BUDGÉTAIRES N°2

EXERCICE 2024

ANNEXES

CPAS de	RENDEUX	Code INS	83044
		Budget de l'exercice:	2024

Modèle officiel généré par l'application eComptes © SPW Intérieur et Action Sociale.

Rapport de la Commission Budgétaire

Application de l'art.12 du R.G.C.C.

CPAS de :	**RENDEUX**	Tableau calculé sur les données suivantes:	
Adresse de l'administration:	Rue de Hotton, 1 6987 RENDEUX	Dernier compte arrêté, exercice:	**2023**
		Budget initial de l'exercice:	**2024**
		Service Ordinaire, modification budgétaire no:	**2**
Adresse du site internet:	www.rendeux.be	Service Extraordinaire, modification budgétaire no:	**2**

Personnes de contact dans les services:

Directeur Général:	Damien JACOT	
Tél:	084477372	
Fax:		
Email:	damien.jacot@rendeux.be	
Directeur Financier:	Geneviève FASSIAU	
Tél:	084370184	
Fax:		
Email:	receveur.cpas@rendeux.be	

Membres de la Commission budgétaire:

Noms	Titres
DETHIER Lucienne	Présidente
JACOT Damien	Directeur général
FASSIAU Geneviève	Receveur régional

Tableau de synthèse du service ordinaire, (classification économique)

Exercice budgétaire:	2024
Année du dernier compte arrêté:	2023

Modification no:
2

DEPENSES ORDINAIRES

	Résultats des comptes d'exercice						Budget initial N-1	Budget intial	Budget après dernière M.B.
	2018	2019	2020	2021	2022	2023	2023	2024	2024
Personnel (*)	531.797,07	566.224,42	596.951,71	608.494,09	684.076,91	768.052,39	782.585,06	794.489,59	768.197,81
Fonctionnement	215.820,82	245.183,31	177.491,23	230.055,11	296.128,17	351.924,46	333.948,70	389.713,91	430.598,29
Transferts	303.445,18	320.054,18	295.644,02	310.421,36	424.784,64	518.941,59	493.780,92	657.989,17	683.477,67
Dette	0,00	0,00	1.200,00	50,00	5,73	1,38	35.124,00	35.124,00	70.124,00
Prélèvements	0,00	0,00	0,00	0,00	38.052,97	0,00	0,00	0,00	0,00
Total (exercice propre)	1.051.063,07	1.131.461,91	1.071.286,96	1.149.020,56	1.443.048,42	1.638.919,82	1.645.438,68	1.877.316,67	1.952.397,77
Exercices antérieurs	7.762,74	49.513,75	9.561,87	6.745,89	9.838,91	17.080,44	0,00	0,00	3.649,64
Prélèvements	20.196,98	0,00	0,00	0,00	0,00	0,00	0,00	0,00	0,00
Total général	1.079.022,79	1.180.975,66	1.080.848,83	1.155.766,45	1.452.887,33	1.656.000,26	1.645.438,68	1.877.316,67	1.956.047,41
Facturation interne	3.500,00	3.500,00	3.500,00	3.500,00	3.500,00	3.500,00	12.750,00	12.750,00	12.750,00
Total avec fact. interne	1.082.522,79	1.184.475,66	1.084.348,83	1.159.266,45	1.456.387,33	1.659.500,26	1.658.188,68	1.890.066,67	1.968.797,41

RECETTES ORDINAIRES

	Résultats des comptes d'exercice						Budget initial N-1	Budget intial	Budget après dernière M.B.
	2018	2019	2020	2021	2022	2023	2023	2024	2024
Prestation	177.997,04	194.173,14	151.870,78	196.638,72	269.259,31	281.695,60	241.982,87	304.335,31	336.575,39
Transferts (*)	889.485,69	934.777,69	946.541,18	982.965,44	1.151.472,49	1.259.018,89	1.294.591,84	1.479.341,18	1.500.187,62
Dette	3.217,86	4.497,13	3.819,27	3.505,27	1.812,71	30.635,71	6.671,64	13.871,64	17.712,86
Prélèvements	0,00	0,00	0,00	0,00	0,00	38.052,97	0,00	0,00	0,00
Total (exercice propre)	1.070.700,59	1.133.447,96	1.102.231,23	1.183.109,43	1.422.544,51	1.609.403,17	1.543.246,35	1.797.548,13	1.854.475,87
Exercices antérieurs	33.431,06	27.465,82	46.457,15	91.831,72	156.808,98	138.456,53	*0,00*	71.105,11	92.275,82
Prélèvements	0,00	39.520,45	0,00	0,00	0,00	0,00	*102.192,33*	8.663,43	9.295,72
Total général	1.104.131,65	1.200.434,23	1.148.688,38	1.274.941,15	1.579.353,49	1.747.859,70	1.645.438,68	1.877.316,67	1.956.047,41
Facturation interne	3.500,00	3.500,00	3.500,00	3.500,00	3.500,00	3.500,00	12.750,00	12.750,00	12.750,00
Total avec fact.interne	1.107.631,65	1.203.934,23	1.152.188,38	1.278.441,15	1.582.853,49	1.751.359,70	1.658.188,68	1.890.066,67	1.968.797,41

EVOLUTION DES RESULTATS (chiffres arrondis à l'euro) - hors facturation interne

Evolution des résultats	2018	2019	2020	2021	2022	2023	2023	2024	2024
Exercice propre	19.637,52	1.986,05	30.944,27	34.088,87	-20.503,91	-29.516,65	-102.192,33	-79.768,54	-97.921,90
Global	25.108,86	19.458,57	67.839,55	119.174,70	126.466,16	91.859,44	0,00	0,00	0,00

Calculs des écarts

Dépenses ordinaires

	Budget initial / Budget initial N-1	Dern.MB / Budget initial	Budget initial / dernier compte	Dern.MB / dernier compte
Personnel(*)	11.904,53	- 26.291,78	26.437,20	145,42
Fonctionnement	55.765,21	40.884,38	37.789,45	78.673,83
Transferts	164.208,25	25.488,50	139.047,58	164.536,08
Dette	-	35.000,00	35.122,62	70.122,62
Prélèvements	-	-	-	-
Total (exercice propre)	231.877,99	75.081,10	238.396,85	313.477,95
Exercices antérieurs	-	3.649,64	- 17.080,44	- 13.430,80
Prélèvements	-	-	-	-
Total général	231.877,99	78.730,74	221.316,41	300.047,15

Recettes ordinaires

	Budget initial / Budget initial N-1	Dern.MB / Budget initial	Budget initial / dernier compte	Dern.MB / dernier compte
Prestation	62.352,44	32.240,08	22.639,71	54.879,79
Transferts(*)	184.749,34	20.846,44	220.322,29	241.168,73
Dette	7.200,00	3.841,22	- 16.764,07	- 12.922,85
Prélèvements	-	-	- 38.052,97	- 38.052,97
Total (exercice propre)	254.301,78	56.927,74	188.144,96	245.072,70
Exercices antérieurs	71.105,11	21.170,71	- 67.351,42	- 46.180,71
Prélèvements	- 93.528,90	632,29	8.663,43	9.295,72
Total général	231.877,99	78.730,74	129.456,97	208.187,71

Graphiques d'évolution des résultats:



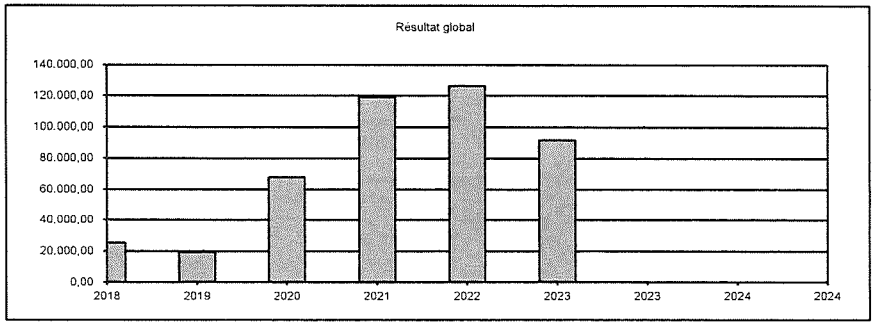

Tableau de synthèse du service extraordinaire (classification économique)

Exercice budgétaire:	2024
Année du dernier compte arrêté:	2023

Modification no:
2

DEPENSES EXTRAORDINAIRES

	Résultats des comptes d'exercice						Budget initial N-1	Budget intial	Budget après dernière M.B.
	2018	2019	2020	2021	2022	2023	2023	2024	2024
Transferts	0,00	0,00	0,00	1.822,49	100.000,00	100.000,00	100.000,00	0,00	170.000,00
Investissements	75.272,30	102.797,50	44.534,98	405.101,61	54.005,93	4.009.688,93	4.112.000,00	27.500,00	29.142,21
Dette	0,00	0,00	3,71	0,00	0,00	0,00	0,00	0,00	0,00
Prélèvements	0,00	0,00	0,00	0,00	0,00	0,00	0,00	0,00	0,00
									-
Total (exercice propre)	75.272,30	102.797,50	44.538,69	406.924,10	154.005,93	4.109.688,93	4.212.000,00	27.500,00	199.142,21
Exercices antérieurs	5.164,28	29.595,70	100.000,00	120.000,00	546.933,20	750.483,16	0,00	0,00	2.457.262,26
Prélèvements	51.850,73	10.000,00	58.364,93	3,71	187.501,88	0,00	0,00	0,00	42.737,74
Total général	132.287,31	142.393,20	202.903,62	526.927,81	888.441,01	4.860.172,09	4.212.000,00	27.500,00	2.699.142,21
Facturation interne									-
Total avec fact.int.	132.287,31	142.393,20	202.903,62	526.927,81	888.441,01	4.860.172,09	4.212.000,00	27.500,00	2.699.142,21

RECETTES EXTRAORDINAIRES

	Résultats des comptes d'exercice						Budget initial N-1	Budget intial	Budget après dernière M.B.
	2018	2019	2020	2021	2022	2023	2023	2024	2024
Transferts	0,00	0,00	0,00	5.000,00	149.000,00	0,00	0,00	0,00	0,00
Investissements	0,00	0,00	60.570,00	0,00	175.501,88	0,00	0,00	0,00	0,00
Dette	0,00	0,00	0,00	0,00	0,00	0,00	2.500.000,00	0,00	2.500.000,00
Prélèvements	53.242,76	0,00	0,00	0,00	0,00	0,00	0,00	0,00	0,00
Total (exercice propre)	53.242,76	-	60.570,00	5.000,00	324.501,88	-	2.500.000,00	-	2.500.000,00
Exercices antérieurs	67.310,93	1.893,36	100.000,00	120.000,00	369.929,49	530.478,67	*0,00*	0,00	0,00
Prélèvements	13.626,98	140.499,84	42.333,62	264.924,10	214.005,93	1.829.693,42	*1.712.000,00*	27.500,00	199.142,21
Total général	134.180,67	142.393,20	202.903,62	389.924,10	908.437,30	2.360.172,09	4.212.000,00	27.500,00	2.699.142,21
Facturation interne									-
Total avec fact.interne	134.180,67	142.393,20	202.903,62	389.924,10	908.437,30	2.360.172,09	4.212.000,00	27.500,00	2.699.142,21

EVOLUTION DES RESULTATS (chiffres arrondis à l'euro) - hors facturation interne

Evolution des résultats	2018	2019	2020	2021	2022	2023	2023	2024	2024
Exercice propre	-22.029,54	-102.797,50	16.031,31	-401.924,10	170.495,95	-4.109.688,93	-1.712.000,00	-27.500,00	2.300.857,79
Global	1.893,36	0,00	0,00	-137.003,71	19.996,29	-2.500.000,00	0,00	0,00	0,00

Calcul des écarts

Dépenses extraordinaires

	Budget initial / Budget initial N-1	Dern.MB / Budget initial	Budget initial / dernier compte	Dern.MB / dernier compte
Transferts	- 100.000,00	170.000,00	- 100.000,00	70.000,00
Investissements	- 4.084.500,00	1.642,21	- 3.982.188,93	- 3.980.546,72
Dette	-	-	-	-
Prélèvements	-	-	-	-
	-	-	-	-
Total (exercice propre)	- 4.184.500,00	171.642,21	- 4.082.188,93	- 3.910.546,72
Exercices antérieurs	-	2.457.262,26	- 750.483,16	1.706.779,10
Prélèvements	-	42.737,74	-	42.737,74
Total général	- 4.184.500,00	2.671.642,21	- 4.832.672,09	- 2.161.029,88

Recettes extraordinai

	Budget initial / Budget initial N-1	Dern.MB / Budget initial	Budget initial / dernier compte	Dern.MB / dernier compte
Transferts	-	-	-	-
Investissements	-	-	-	-
Dette	- 2.500.000,00	2.500.000,00	-	2.500.000,00
Prélèvements	-	-	-	-
Total (exercice propre)	- 2.500.000,00	2.500.000,00	-	2.500.000,00
Exercices antérieurs	-	-	- 530.478,67	- 530.478,67
Prélèvements	- 1.684.500,00	171.642,21	- 1.802.193,42	- 1.630.551,21
Total général	- 4.184.500,00	2.671.642,21	- 2.332.672,09	338.970,12

Graphiques des résultats

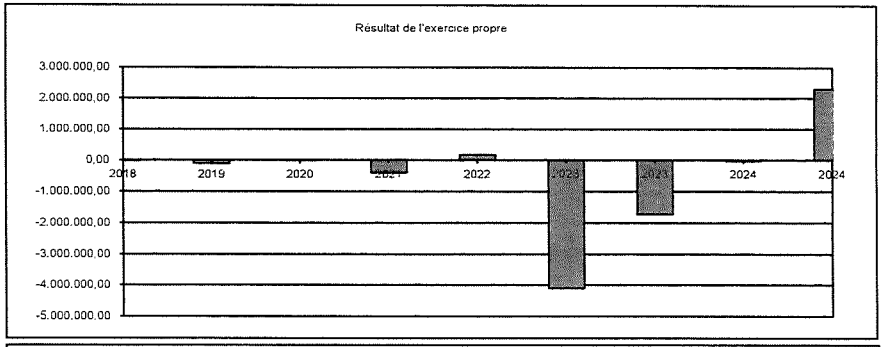

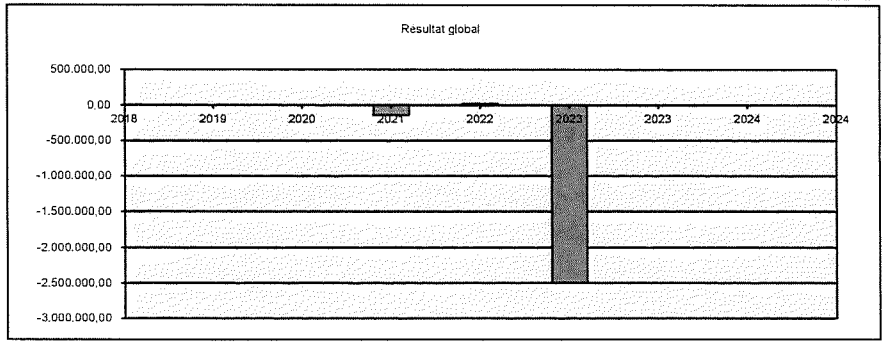

Avis individuels des participants

Noms:	Remarques et avis individuels:	Signatures
DETHIER Lucienne , Présidente	Les crédits prévus en recettes et en dépenses correspondent bien aux besoins tout à l'ordinaire qu'à l'extraordinaire	
JACOT Damien, Directeur général	Mise à jour de certains crédits pour faire face à des infos reçues récemment	
FASSIAU Geneviève, Receveuse régionale	Voir avis de légalité	Geneviève Fassiau (Signature) Signature numérique de Geneviève Fassiau (Signature) Date : 2024.11.14 14:38:45 +01'00'

Date du rapport: 14/11/2024

C.P.A.S. de RENDEUX

Exercice : 2024
N°modification budget :2

Mouvement des réserves et provisions							
Intitulé	Compte général	Disponible compte 2022	Disponible présumé 2023	Dotation prévue en 2024		Utilisation prévue en 2024	Solde présumé à la clôture 2024
				Prélèvement du service ordinaire	Prélèvement du service extraordinaire		
Fonds de réserve Ordinaire	14104	54.647,37	54.647,37			13.028,42	41.618,95
Fonds de réserve extraordinaire	14105	2.230.301,46	400.608,04		42.737,74	199.142,21	244.203,57
Provisions	16000	78.693,00	40.640,03				40.640,03

Exercice : 2024
N°modification budget :2

Administration : C.P.A.S. de RENDEUX

Tableau budgétaire récapitulatif des projets extraordinaires et de leur voies et moyens

(annexe à la modification budgétaire)

	Autofinancement
Prévision du solde du fonds de réserve au 1/1:	**400.608,04**
Prévision d'alimentation à partir de l'ordinaire:	
Prévision d'alimentation à partir de l'extraordinaire:	**42.737,74**
Solde prévisionnel disponible:	**443.345,78**

Numéro de projet	Objet	Prévision de dépense	Montants prévus par fonds de réserve	Montants prévus par emprunts	Montants prévus par subsides	Total des voies et moyens	Recettes Dépenses
20190005	**Projet immobilier Strymes**			**2.500.000,00**		**2.500.000,00**	**2.500.000,00**
20200011	**Extension milieu d'accueil**	**170.000,00**	**170.000,00**			**170.000,00**	
20210006	**Co-Accueil - remplacement chaudière - Inondations**	**1.642,21**	**1.642,21**			**1.642,21**	
20240001	**Matériel informatique**	**7.500,00**	**7.500,00**			**7.500,00**	
20240002	**Matériel cuisine**	**10.000,00**	**10.000,00**			**10.000,00**	
20240003	**Matériel Tournesols**	**10.000,00**	**10.000,00**			**10.000,00**	
20240004	**Equipement Crèche**						
	Totaux :	**199.142,21**	**199.142,21**	**2.500.000,00**		**2.699.142,21**	**2.500.000,00**

Prévision du solde du fonds de réserve au 31/12 : **244.203,57**

Province de Luxembourg

CENTRE PUBLIC D'ACTION SOCIALE

DE

RENDEUX

EXTRAIT DU REGISTRE AUX DELIBERATIONS DU CONSEIL DE L'ACTION SOCIALE

Séance du 14 novembre 2024.

Présents :
Lucienne DETHIER, Présidente ;
Jean-Marie CHEVALIER, Audrey LERUTH, Léon REMY, Bénédicte SANTER, Colette WYEME, Conseillers ;
Damien JACOT, Directeur Général ;
Excusés :
Yorick GAILLY, Myriam HUBERT, Philippe MONSEUR, Conseillers ;

Monsieur LERUSSE, Bourgmestre, est absent et excusé.

Finances

10. MODIFICATIONS BUDGÉTAIRES N°2 : ARRÊT

Le Conseil,

Vu la loi du 8 juillet 1976 organique des centres publics d'action sociale, les articles 33 et 88 ;
Vu l'arrêté du Gouvernement wallon du 5 juillet 2007 portant le règlement général de la comptabilité communale, en exécution de l'article L1315-1 du Code de la Démocratie locale et de la Décentralisation ;
Vu l'arrêté du Gouvernement wallon du 17 janvier 2008 adoptant le règlement général de la comptabilité aux CPAS ;
Vu le projet de modifications budgétaires n° 2 de l'exercice 2024;
Vu le rapport favorable de la Commission visée à l'article 12 du Règlement général de la Comptabilité adapté aux CPAS ;
Vu l'avis favorable de Madame le Receveur régional en date du 14/11/2024;
Attendu que le bureau permanent veillera, en application de l'article 89bis de la loi organique du 8 juillet 1976, à la communication de la présente modification budgétaire aux organisations syndicales représentatives, ainsi qu'à l'organisation, sur demande desdites organisations syndicales, d'une séance d'information présentant et expliquant la présente modification budgétaire ;
Après en avoir délibéré;

DECIDE, à l'unanimité,

Art. 1er
D'arrêter, comme suit, les modifications budgétaires n° 2 de l'exercice 2024 :

	Service ordinaire	Service extraordinaire
Recettes exercice proprement dit	1.854.475,87	2.500.000,00
Dépenses exercice proprement dit	1.956.130,47	199.142,21
Boni / Mali exercice proprement dit	101.654,60	2.300.857,79
Recettes exercices antérieurs	92.275,82	0,00
Dépenses exercices antérieurs	3.649,64	2.457.262,26
Prélèvements en recettes	13.028,42	199.142,21
Prélèvements en dépenses	0,00	42.737,74
Recettes globales	1.972.530,11	2.699.142,21
Dépenses globales	1.972.530,11	2.699.142,21
Boni / Mali global	0,00	0,00

Art. 2.
De transmettre la présente délibération aux autorités de tutelle et à Madame le Receveur régional.

Par le Conseil,

Le Directeur Général
S) Damien JACOT
Le Directeur Général

Damien JACOT

Pour extrait conforme :

La Présidente
S) Lucienne DETHIER
La Présidente

Lucienne DETHIER

CENTRE PUBLIC D'ACTION SOCIALE - RENDEUX -